

OBRA PRINCIPAL		
Codi	Descripció	full
OP24L	Conducció Principal - Tram I-I	2
OP25L1	Conducció Principal - Tram I-II	3
OP25L2	Ramal a EB-7 Vandellòs	3
OP26L	Conducció Principal - Tram Túnel	3
OP27L1	Conducció Principal - Tram II-I	3
OP27L2	Ramal L'Hospitalet de L'Infant	3
OP27L3	Ramal Cambrils III	3
OP27L4	Ramal Cambrils I	4
OP28L1	Conducció Principal - Tram II-II	4
OP28L2	Dipòsit de Vinyols i els Arcs	4
OP28L3	Ramal Reus	4
OP28L4	Ramal Salou	4
OP28L5	Ramal Bonavista	4
OP30L1	Conducció Secundària	4
OP30L2	Ramal Litoral	4
OP30L3	Ramal Tarragona	4
OP30L4	Ramal Altafulla	4
OP30L5	Ramal Torredembarra	5
OP30L6	Ramal Creixell	5
OP30L7	Ramal Roda de Barà	5
OP30L8	Ramal Costa Daurada	5
OP31L1	Ramal Calafell-Cunit	5
OP31L2	Ramal Romaní I	5
OP31L3	Ramal Masia La Font	5
OP31L4	Ramal a EB-6	5
OP31L5	Ramal Brises	5
OP31L6	Ramal Cunit I	5
OP31L7	Ramal Cunit II	5
OP54L	Ramal Las Molas	5
OP67L1	Ramal Reus - La Selva	4
OP67L2	Ramal Castellvell del Camp	4
OP67L3	Ramal Almoster	4
OP67L4	Ramal Vilallonga del Camp	4
OP67L5	Ramal Maspujols	4
OP78L1	Conducció Marge Dreta	2
OP78L2	Conducció Marge Esquerre	2
OP78L3	Sifó Riu Ebre - Tram I	2
OP78L4	Sifó Riu Ebre - Tram II	2
OP79L	Sifó Riu Ebre - Tram II-A	2
OP97L	Ramal Boscos	4
OP103L	Ramal Sant Salvador - EMATSA	4
OP109L1	Ramal Reus - Pere Mata	4
OP109L2	Ramal Riudoms	4
OP109L3	Ramal a EB-11	4
OP109L4	Ramal Constantí - Repsol	4
OP109L5	Ramal Cargill	4
OP111L1	Ramal PIC - Tram Exterior	4
OP111L2	Ramal PIC - Tram Interior	4
OP112L	Ramal Cala Mora	4
OP113L	Poligon Riu Clar	4
OP144L	Carbuos Messer	4
OP152L	Ramal Mont-roig	3
OP153L	Ramal Bellamar	5
OP161L	Ramal Romaní II	5
OP164L	Ramal Tancament 1ª fase	4

ALT CAMP		
Codi	Descripció	full
AC01L	Ramal a Garidells	4
AC02L1	Ramal de l'Alt Camp	6
AC02L2	Ramal Ramal a Valls	6
AC05L	Frida-Vallmoll, Dip. Cota +190	6

BAIX CAMP		
Codi	Descripció	full
BC01L	Ramal de L'Almdrava	3
BC02L1	Ramal Castellvell - Tram I	4
BC02L2	Ramal Castellvell - Tram II	4
BC03L	Dipòsit Castellvell	4
BC06L	Masies Catalanes	4
BC07L	EB-2 Coll de Balaguer	3
BC12L1	Duplicació Ramal La Selva - TM Castellvell	4
BC12L2	Duplicació Ramal La Selva- TM Almoster	4
BC12L3	Duplicació Ramal La Selva - TM La Selva	4
BC17L	Masies Catalanes Perllongació	6
BC21L	Dipòsit de Vilafortuny	4

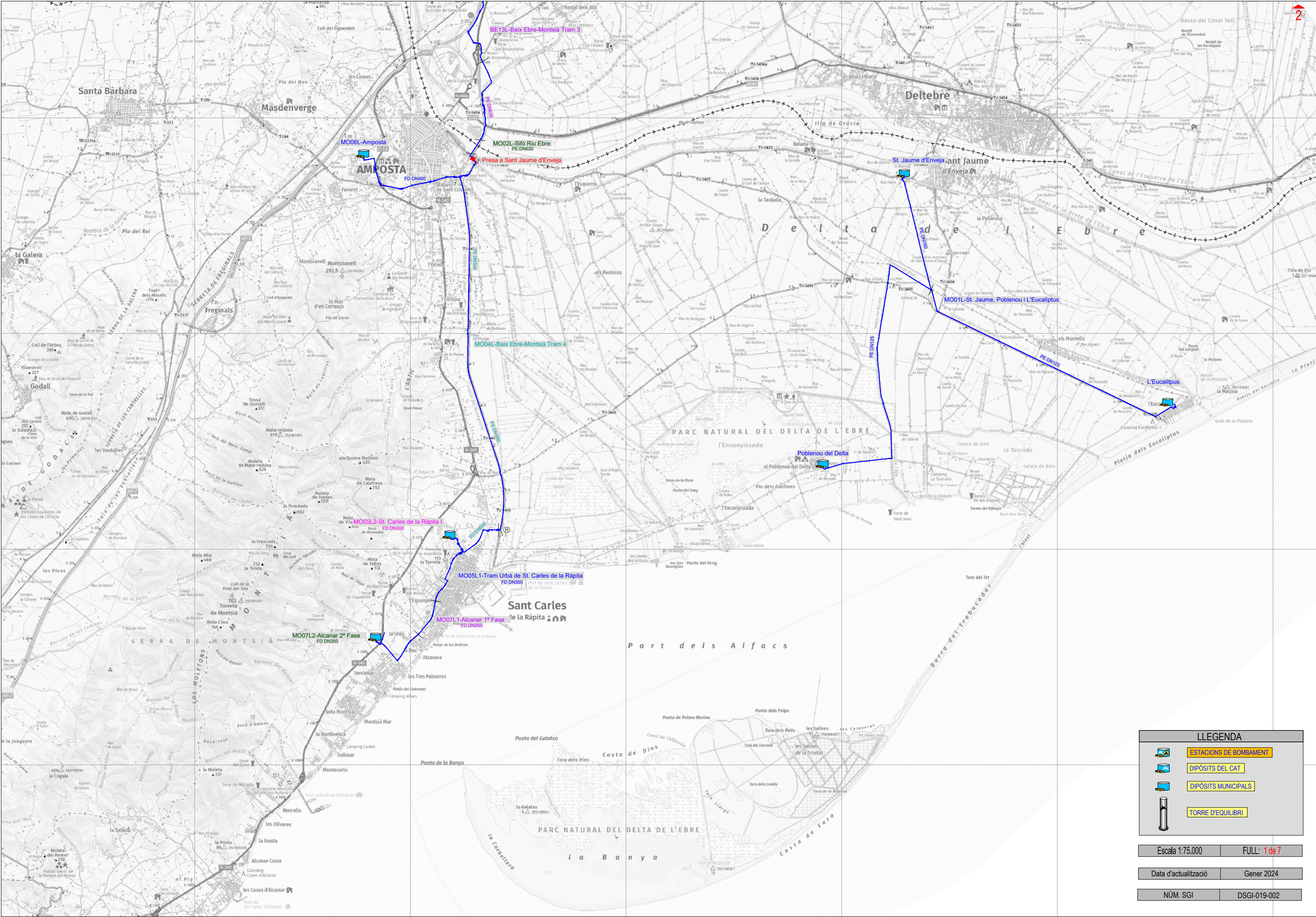
BAIX EBRE		
Codi	Descripció	full
BE01L1	Cap Roig i Santa Llúcia - Connexió CAT	2
BE01L2	Cap Roig i Santa Llúcia - Connexions Municipals	2
BE01L3	Cap Roig i Santa Llúcia - Imp. Dip. Perelló i Baix	2
BE02L	Ramal L'Ampolla	2
BE03L	Ramal a Dipòsit Ametlla Mod. N°1	2
BE06L	Ramal Tres Cales	2
BE11L	Baix Ebre i Montsià. 1ª i 2ª Fase i Deltatres	2
BE13L	Baix Ebre i Montsià - Tram 3	1 a 2
BE14L1	Dipòsit Polígon L'Aldea - Canonada Pujada	2
BE14L2	Dipòsit Polígon L'Aldea - Canonada Baixada	2
BE15L	Ramal Calafató	3

BAIX Penedès		
Codi	Descripció	full
BP01L	EB-15 Calafell	5
BP02L	Desdoblament Calafell	5
BP09L1	(BP 3ª fase) Ramal a Sant Jaume dels Domenys	5
BP09L2	(BP 3ª fase) Ramal a Llorenç del Penedès	5
BP09L3	(BP 3ª fase) Ramal a Banyeres del Penedès	5
BP11L	Ramal L'Arboç	5

TARRAGONÈS		
Codi	Descripció	full
TA01L	EB-14 i Ampliació Dip. Cota 195	4
TA07L	Anell de Tancament 2ª fase mod. N°1	4
TA08L1	Ramal a Repsol-Química - Canonada Pujada	4
TA08L2	Ramal a Repsol-Química - Arribada Dipòsit	4
TA10L	Dipòsit de cua de Vilallonga	4
TA12L	Ramal Francolí Perafort	4
TA13L	Ramal Francolí Perafort C. Troncal, Riego	4
TA16L	Desd. Bonavista	4
TA19L	El Catllar - Urb. 5 Estrelles	4
TA32L	Ramal Vila-seca	4
TA26L	Ramal Pallaresos	4

MONTSIÀ		
Codi	Descripció	full
MO01L	Sant Jaume d'Enveja	1
MO02L	Sifó Riu Ebre	1
MO04	Baix Ebre i Montsià - Tram 4	1
MO05L1	St. Carles T. Urbà - Tram Urbà	1
MO05L2	St. Carles T. Urbà - Ramal a Dipòsit	1
MO06L	Ramal a Amposta	1
MO07L2	Alcanar Platja - 1ª Fase (LUBASA)	1
MO07L2	Alcanar Platja - 2ª Fase (Hidrocanal)	1

CONCA DE BARBERÀ		
Codi	Descripció	full
CB02L1	Ramal Valls - Cabra - Desglossat 1	1 a 6
CB02L2	Ramal Valls - Cabra - Desglossat 2	6
CB03L	Ramal Cabra - Montblanc	6
CB04L1	Ramal Blancafort - Solivella - Tram Comú	6
CB04L2	Ramal Blancafort	7
CB04L3	Ramal Solivella	7
CB05L	Ramal Sarraí	6
CB10L	Càmping Ducat de Montblanc	6



LLEENDA

ESTACIONS DE BOMBAMENT

DIPÒSITS DEL CAT

DIPÒSITS MUNICIPALS

TORRE D'EQUILIBRI

Escala 1:75.000

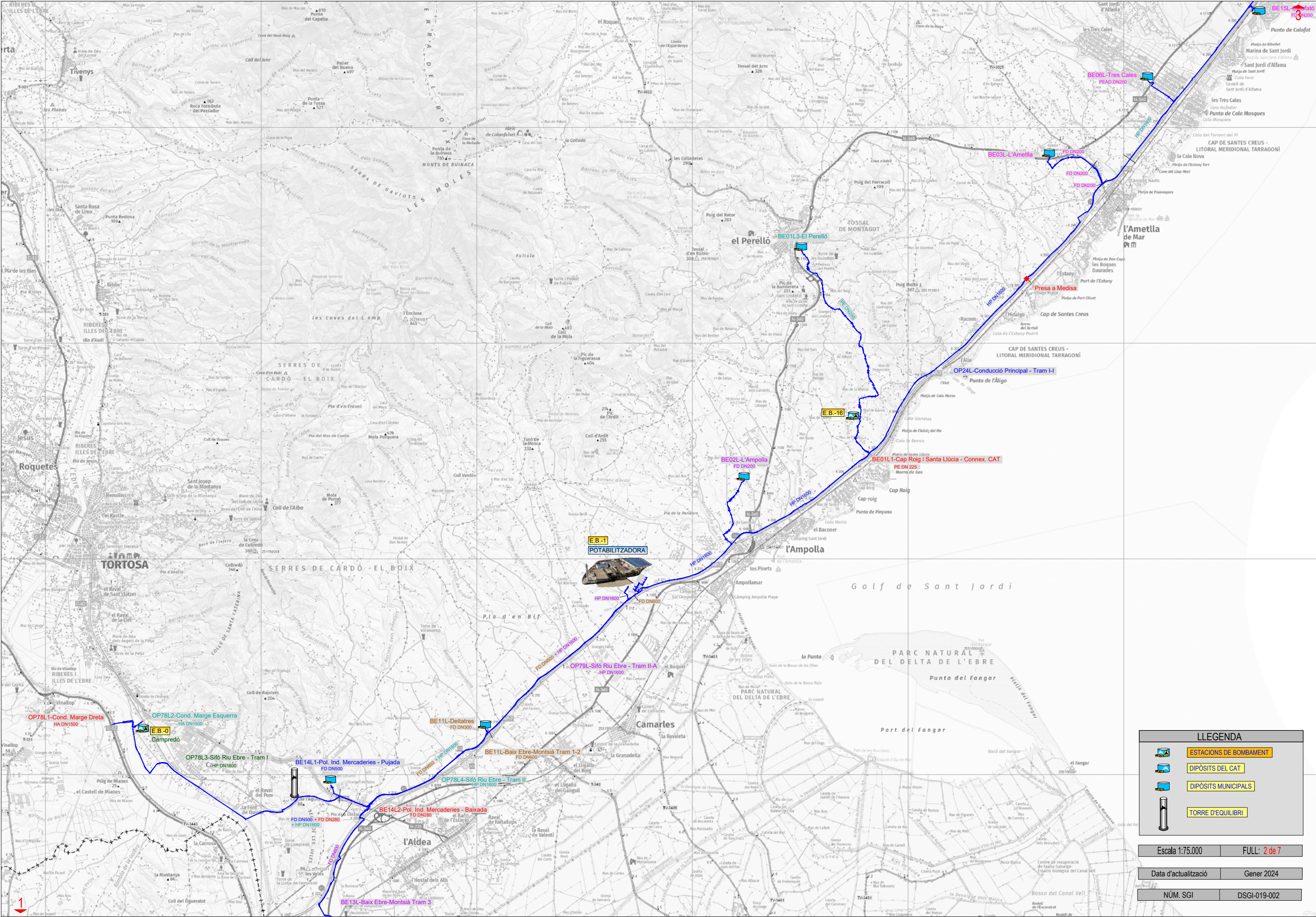
FULL: 1 de 7

Data d'actualització

Gener 2024

NÚM. SGI

DSGI-019-002



LLEGENDA

 ESTACIONS DE BOMBAMENT

 DIPÒSITS DEL CAT

 DIPÒSITS MUNICIPALS

 TORRE D'EQUILIBRI

Escala 1:75.000

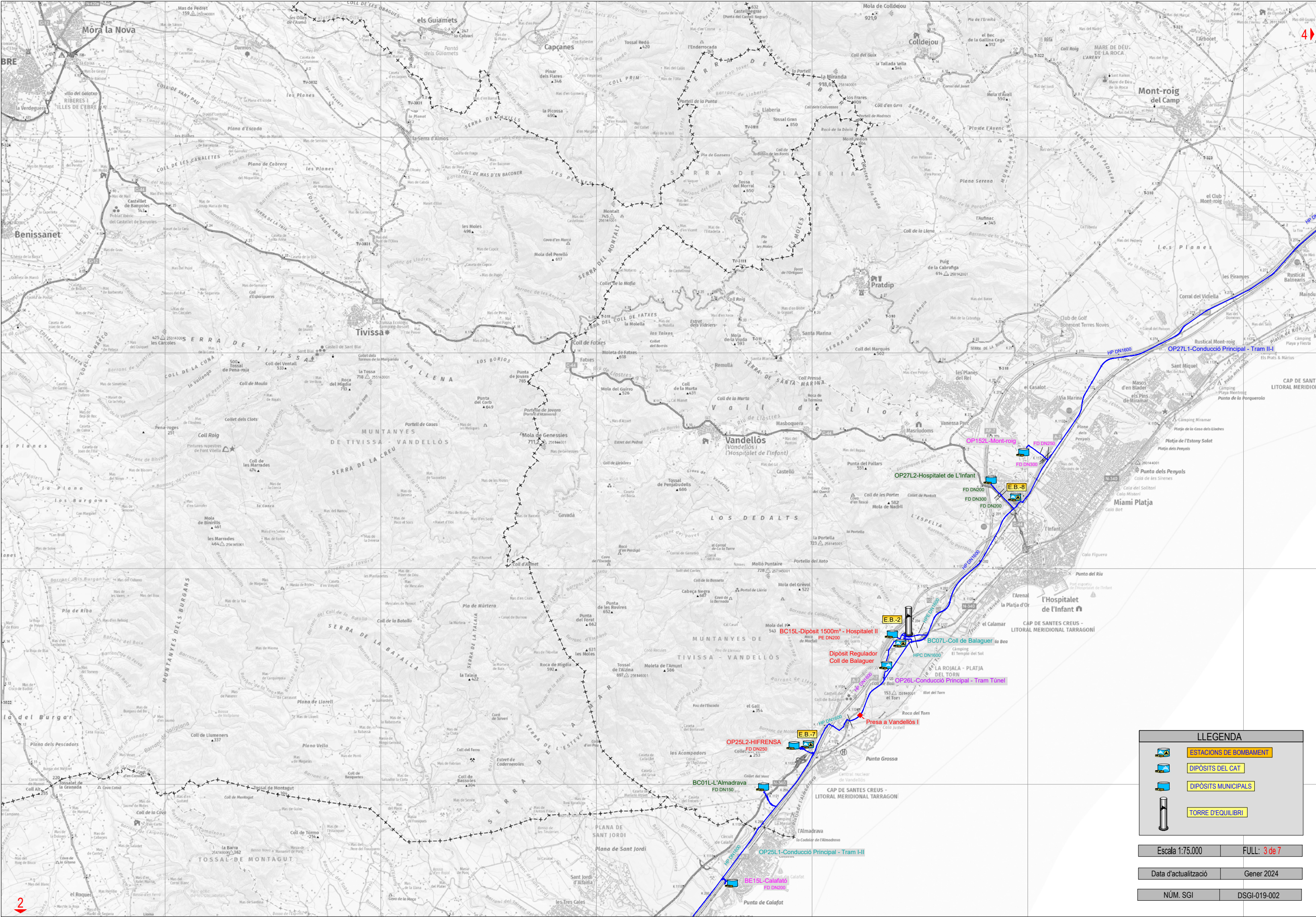
FULL: 2 de 7

Data d'actualització

Gener 2024

NÚM. SGI

DSGI-019-002



LLEENDA

ESTACIONS DE BOMBAMENT

DIPÒSITS DEL CAT

DIPÒSITS MUNICIPALS

TORRE D'EQUILIBRI

Escala 1:75.000

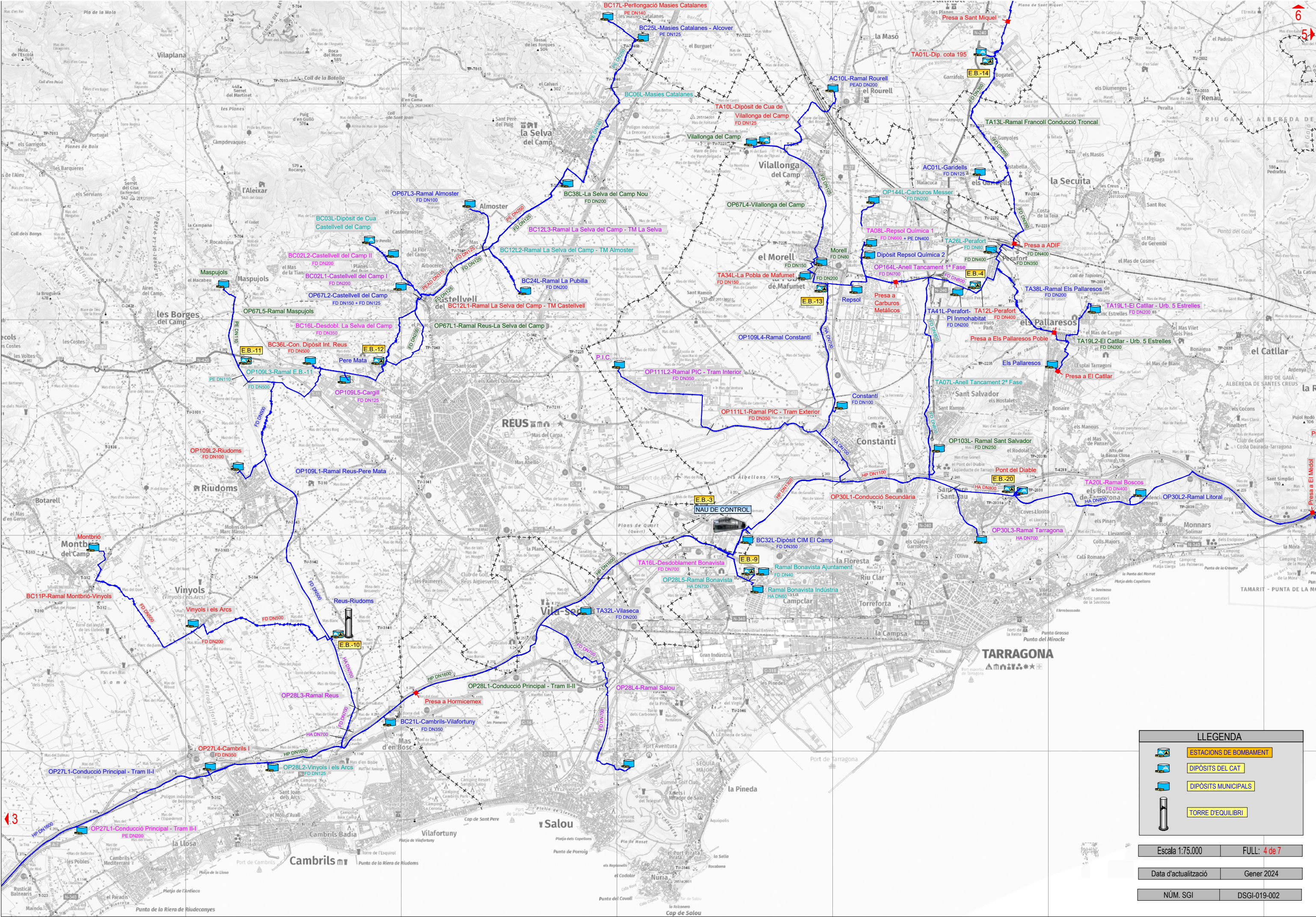
FULL: 3 de 7

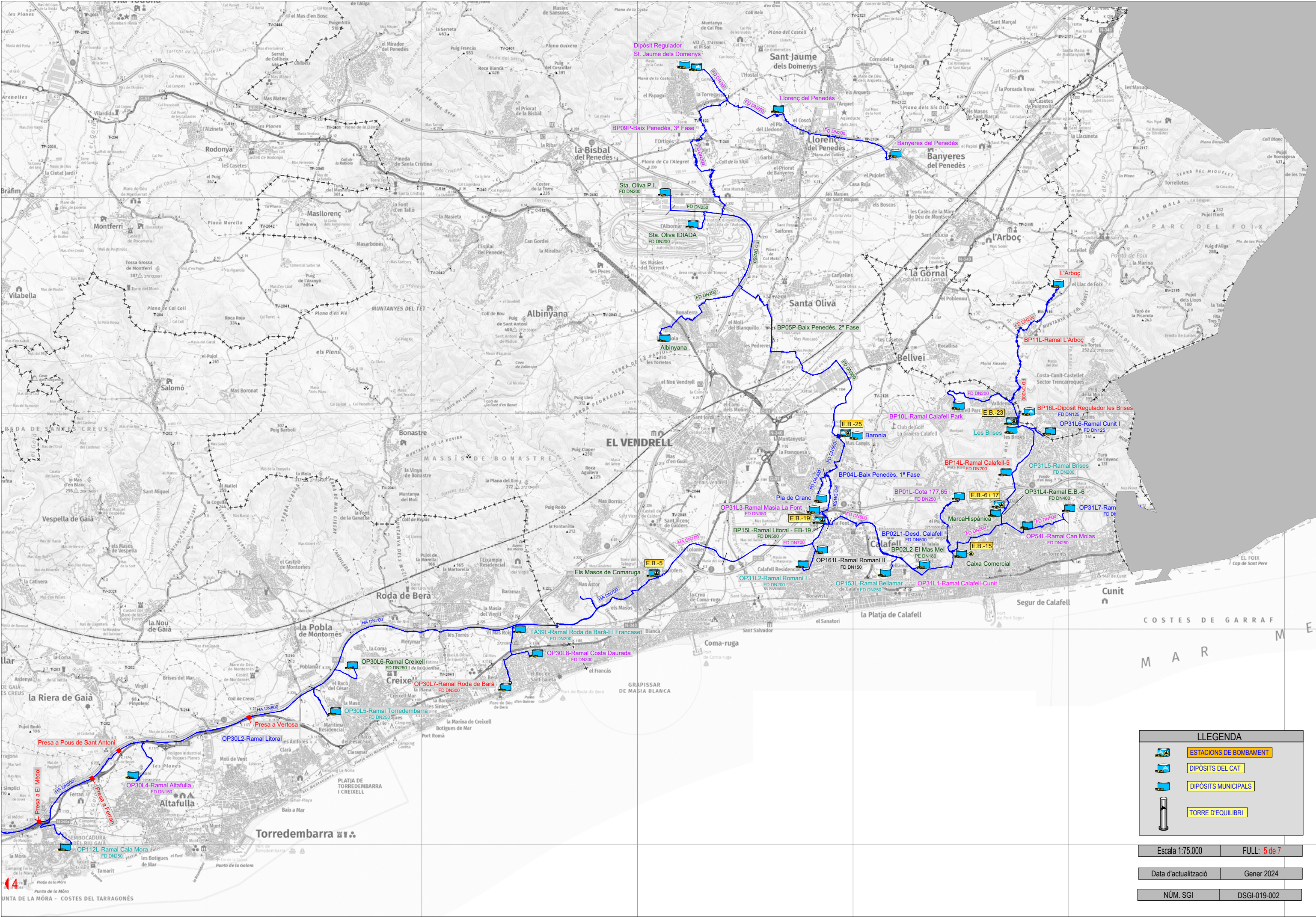
Data d'actualització

Gener 2024

NÚM. SGI

DSGI-019-002





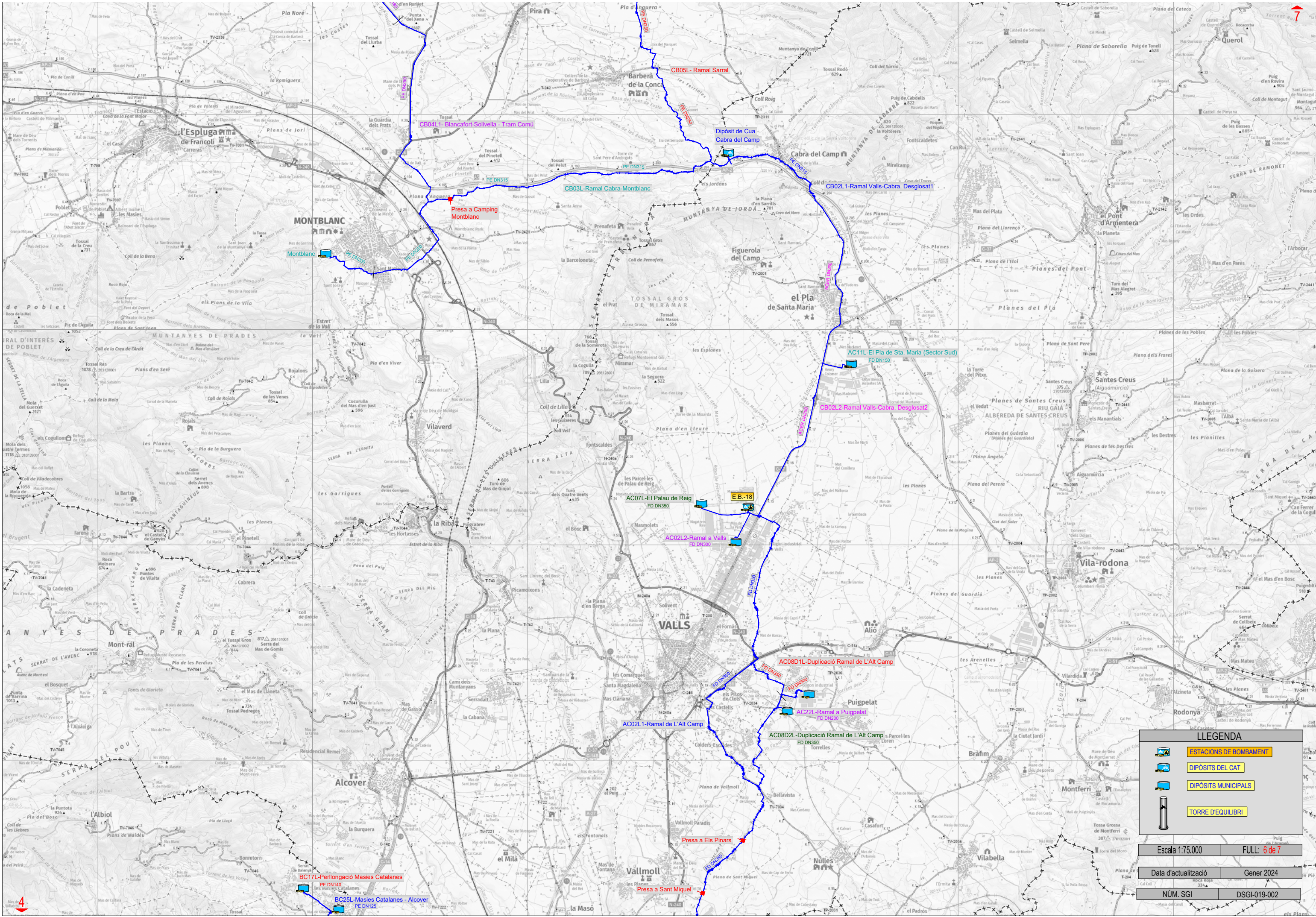
LLEENDA

- ESTACIONS DE BOMBAMENT
- DIPÒSITS DEL CAT
- DIPÒSITS MUNICIPALS
- TORRE D'EQUILIBRI

Escala 1:75.000 FULL: 5 de 7

Data d'actualització Gener 2024

NÚM. SGI DSGI-019-002



**ESTACIONS DE BOMBAMENT**

**DIÀMITS DEL CAT**

**DIÀMITS MUNICIPALS**

**TORRE D'EQUILIBRI**

Escala 1:75.000		FULL: 6 de 7	
Data d'actualització		Gener 2024	
NÚM. SGI		DSGI-019-002	



LEGENDA

- ESTACIONS DE BOMBAMENT
- DIPÒSITS DEL CAT
- DIPÒSITS MUNICIPALS
- TORRE D'EQUILIBRI

Escala 1:75.000 FULL: 7 de 7

Data d'actualització Gener 2024

NÚM. SGI DSGI-019-002